


Manual Pengguna Sistem Maklumat Pelajar Negeri Sabah

Sistem Maklumat Pelajar Negeri Sabah

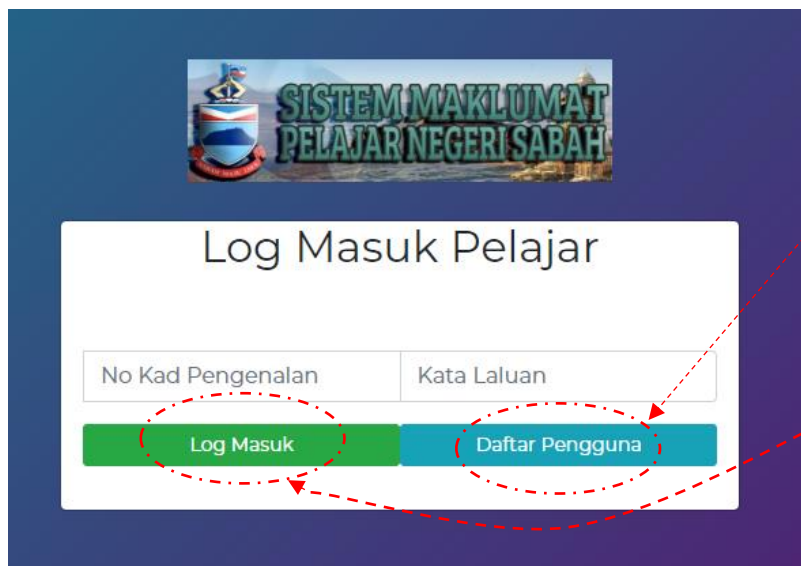
Sistem ini menyediakan saluran kepada Kerajaan Negeri Sabah untuk memantau lokasi semasa semua pelajar yang berasal daripada Sabah dan dalam masa yang sama untuk memberikan bantuan keperluan kepada pelajar yang memerlukan.

1. Sistem ini boleh dicapai melalui capaian <https://stis.sabah.gov.my/>
2. Gambar dibawah memaparkan muka hadapan sistem.



Sistem Maklumat Pelajar Negeri Sabah (Pelajar)

1. Pelajar perlu klik pada butang "**PELAJAR**" di muka hadapan untuk meneruskan proses mengisi maklumat yang diperlukan.



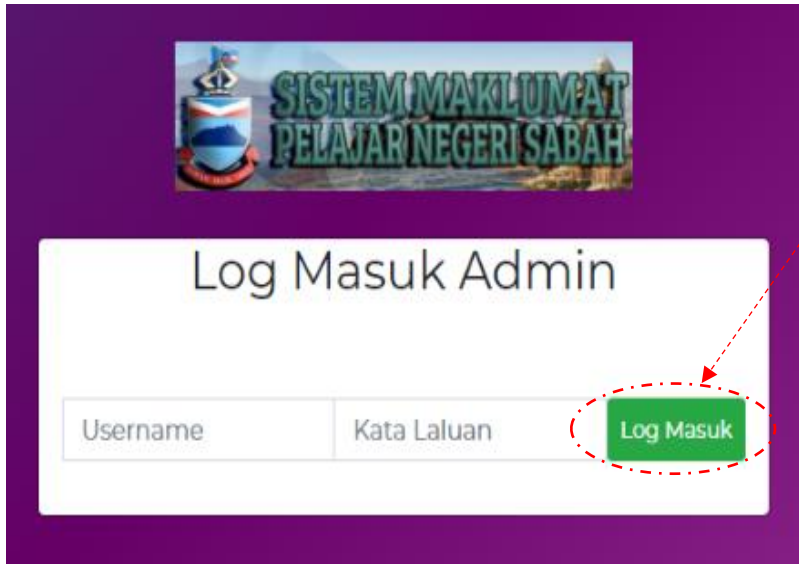
Bagi pertama kali masuk sila tekan butang *daftar pengguna* untuk daftar *id* dan *kata laluan*.

Bagi yang sudah mendaftar sila klik pada butang log masuk untuk kemaskini maklumat.

2. Pelajar perlu mengemaskini maklumat dan setelah selesai, nombor telefon akan dimasukkan ke dalam *group Whatsapp* yang telah disediakan. Pelajar perlu memastikan untuk sentiasa memasang lokasi (**on location**) pada telefon bimbit untuk memastikan sistem boleh mengemaskini lokasi semasa pelajar.

Sistem Maklumat Pelajar Negeri Sabah (Admin [YDP Uni, Kakitangan])

1. Admin perlu klik pada butang "**Admin**" di muka hadapan untuk meneruskan proses yang seterusnya.



Admin hendaklah mengisi info dengan menggunakan *id* dan *kata laluan* yang telah disediakan

2. Admin akan melihat paparan seperti gambar dibawah. Maklumat pelajar boleh diisi dibahagian **Tambah Maklumat** dan maklumat ini hendaklah diisi sebelum pelajar mendaftar masuk sebagai pengguna.

